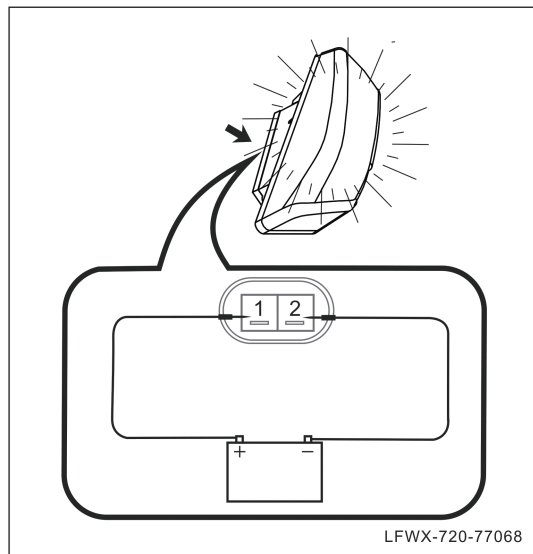


侧转向灯

检测



1. 检测侧转向灯

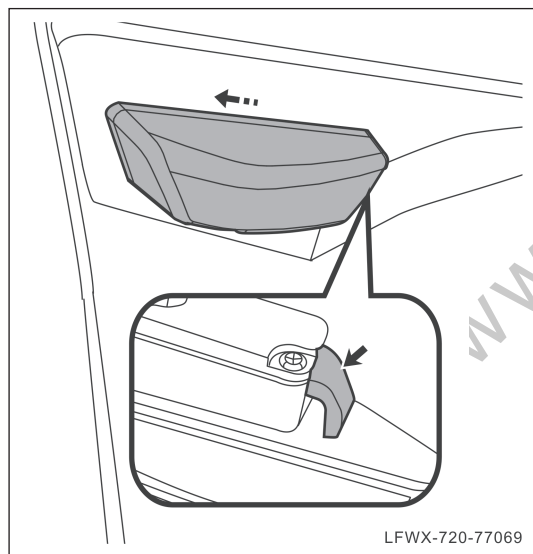
- (a). 用蓄电池正负极分别连接 U14 或 U21 接插件元件侧的 1 号与 2 号端子。

现象：侧转向灯点亮

❶ 注意：

侧转向灯为 LED 灯，用测电阻的方法不能检测出结果。

更换

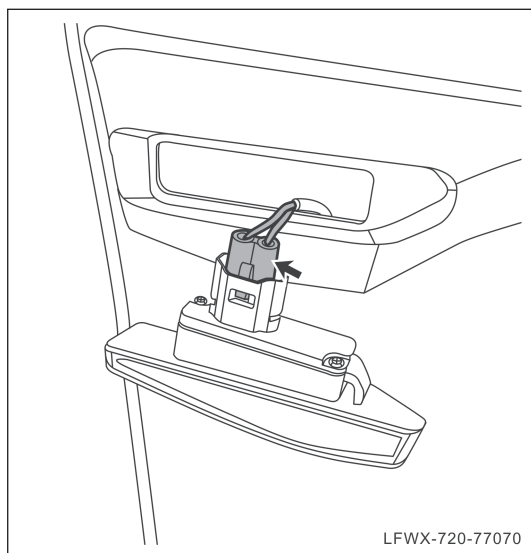


1. 更换侧转向灯总成

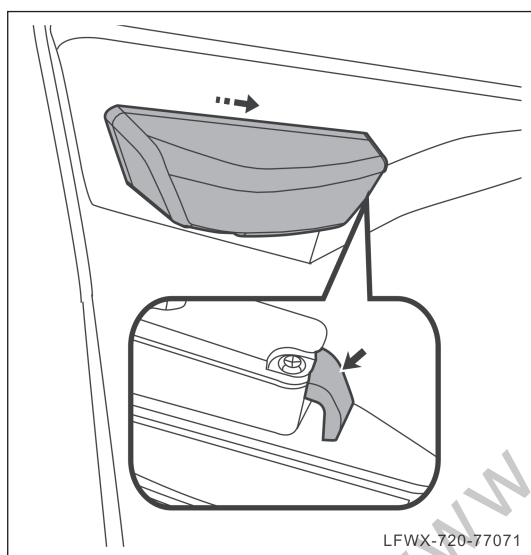
- (a). 断开蓄电池负极电缆。
(b). 向车辆后侧推动侧转向灯，同时向外拔侧转向灯，取出侧转向灯。

❶ 注意：

更换左右侧转向灯总成的步骤相同。



- (c). 断开侧转向灯接插件。
- (d). 取下侧转向灯。



- (e). 装上侧转向灯，连接接插件。
- (f). 装上侧转向灯总成。